

GESTION ESPACE PERSONNEL

En prenant sa licence chaque adhérent reçoit un espace personnel qui contient ses coordonnées personnelles ainsi que des informations qui peuvent lui être utiles.

Pour y accéder vous avez besoin de votre identifiant et de son mot de passe. **Votre identifiant est votre numéro de licence.** Il vous a été attribué lors de votre adhésion dans notre club et un mot de passe lui a été associé. Vous pouvez changer ce mot de passe à tout moment.

Ce document a pour but de vous aider dans votre démarche.

Étape 1 : Allez consulter le site internet fédéral <https://ffvelo.org> puis cliquez sur l'onglet 'Espace licencié'.

The screenshot shows the FF vélo website interface. At the top, there is a navigation bar with the following items: 'ESPACE LICENCIÉ' (highlighted in blue), 'ESPACE STRUCTURES' (in red), and 'SITES DE LA FFVÉLO' (in grey). To the right of these items are social media icons for Facebook, Twitter, Instagram, and YouTube, along with a newsletter subscription button that says 'Abonnez-vous à la newsletter' and 'Ok'. Below the navigation bar is the FF vélo logo and the slogan 'À vélo tout est plus beau !'. Underneath the slogan, it says 'FÉDÉRATION FRANÇAISE DE CYCLOTOURISME'. A large banner image shows a person riding a bicycle on a path. Below the banner is a menu with 'LA FÉDÉRATION', 'RANDONNER À VÉLO', 'NOS ACTIVITÉS', and 'INSTITUTIONS'. To the right of the menu is an 'ADHÉRER' button and a search bar with the text 'Rechercher ...'. At the bottom, there is a section titled 'Où et Quand pratiquer ?' with a 'Chercher un club' button, a 'Calendrier' button, and a dropdown menu for 'Choisir un département' with a map icon.

Étape 2 : Vous recevez l'écran ci-dessous.



Vous devez saisir votre identifiant et le mot de passe qui lui est associé. Si vous ne le connaissez pas ou l'avez oublié, pas de panique vous pouvez le retrouver facilement, il suffit de cliquer sur la phrase **'Retrouver mes identifiants'**.

Étape 3 : L'écran suivant s'affiche. Il vous informe que vos codes ont été envoyés à l'adresse courriel que vous avez fourni lors de votre demande de licence.

En cas de perte si vous êtes à la fois licencié et gestionnaire de structure, vous allez recevoir par mail automatique deux mots de passe :

- Le premier, correspond à votre mot de passe pour accéder à votre espace licencié afin de modifier vos données personnelles, télécharger votre attestation de licence en cas de perte et déclarer vos sinistres.
- Le second, vous permettra d'entrer dans votre espace structure en tant que gestionnaire club.

dessous. Vos codes vous seront confirmés par mail. Vous les recevrez par mail à l'adresse donnée lors de la saisie de votre licence. Si vous n'avez pas indiqué votre adresse mail lors de votre prise de licence, merci de contacter la fédération au 01 56 20 88 82.

NOM
MORA

PRÉNOM
JOSEPH

DATE DE NAISSANCE
20/05/1945

Soumettre la demande →

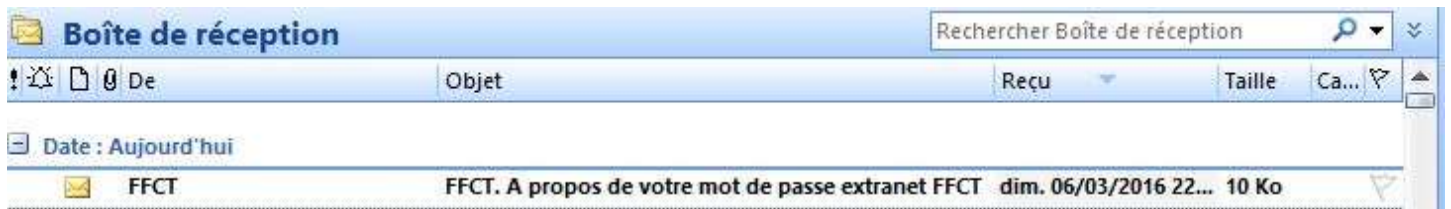
→ VOS IDENTIFIANTS

✔ Vos codes vous ont été adressés à l'adresse **joseph.mora@orange.fr**.

Si cette adresse est erronée, vous pouvez en préciser une nouvelle grâce au formulaire ci-dessous.

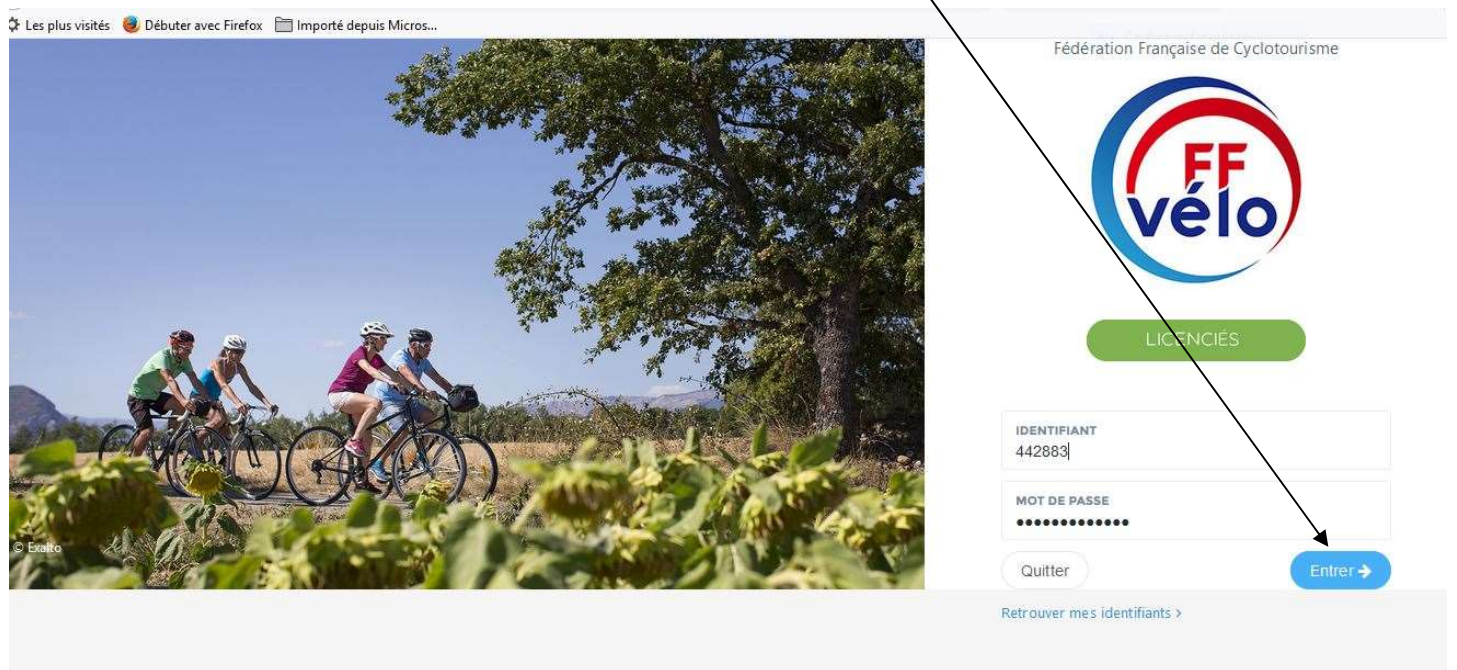
CHANGER D'ADRESSE E-MAIL

Étape 4 : Allez consulter le message arrivé dans votre boîte à lettres, vous y trouverez votre identifiant et le mot de passe qui vous permettront d'accéder à votre espace personnel, mettez-les en lieu sûr.

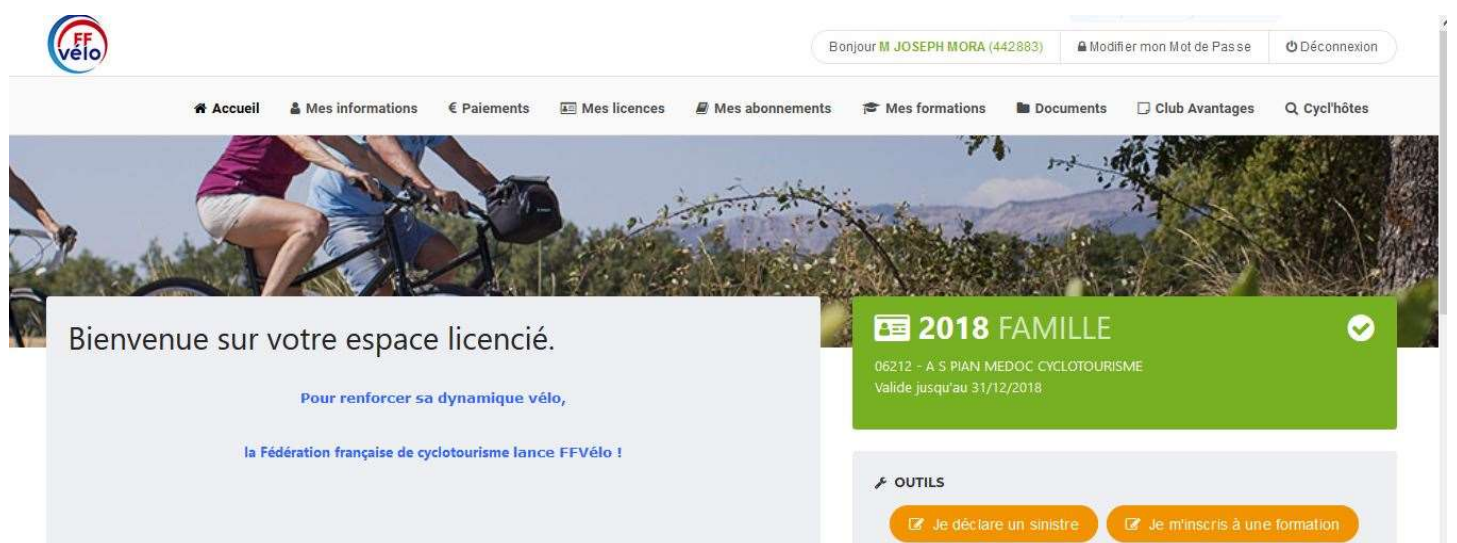


PS : Si vous êtes aussi gestionnaire de votre club, vous recevrez dans le même courriel un code spécifique qui vous donne des droits étendus pour la gestion de votre club.

Étape 5 : Revenez alors sur l'écran de l'**Étape 2**. Saisissez le code et le mot de passe qui vous ont été fournis et cliquez sur le bouton '**Entrer**'.



Étape 6 : Vous êtes dirigé vers votre espace personnel.



59 % des français pratiquent le vélo !

- Notre mouvement a besoin de plus de lisibilité pour plus de visibilité.
- Nous accueillons toutes les pratiques du vélo et devons le faire savoir !

La FFVélo, c'est donc bien plus qu'un simple changement de logo : c'est avant tout le souhait profond de dynamiser en rassemblant toutes les pratiques (du vélo de route au VTT en passant par le vélo à assistance électrique) et tous les pratiquants (de tous les âges, femmes et hommes).

C'est notre priorité afin de faire du vélo un véritable mode de vie en France !

Invitez les débutants et accompagnez-les dans leurs premiers tours de roues : partagez votre passion !

À vélo, tout est plus beau !

TROUVER UNE RANDONNÉE, UN CIRCUIT, UN SÉJOUR

- ✓ Calendrier où-irons-nous
- ✓ Veloenfrance.fr
- ✓ Séjours et voyages à vélo
- ✓ Centre des 4 vents

NOS ÉVÉNEMENTS 2018

- ✓ Semaine Fédérale
- ✓ Inscription à la CM du Jura
- ✓ Inscription à la CM d'Annecy
- ✓ Inscription à la CM Luchon/Bayonne
- ✓ Inscription à la CM des Vosges
- ✓ Tour Cyclotouriste

Sur l'écran suivant qui s'affiche vous pouvez maintenant entre autres choses :

- Changer votre mot de passe
- Modifier certains éléments de vos coordonnées personnelles.
- Mettre votre photo d'identité qui sera affichée sur votre licence.
- Consulter vos formations passées ou vous inscrire à de nouvelles formations.
- Imprimer votre attestation de licence format papier.
- Télécharger votre licence sur votre smartphone.
- Vous inscrire en ligne à diverses manifestations.
- Et beaucoup d'autres choses, n'hésitez pas à surfer et explorer votre espace.

Votre espace Licencié sur mobile (Tablette, Smartphone ou Iphone)

1. Accéder à Internet sur votre mobile.
2. Taper sur la ligne de commande : <https://licencie.ffcyclo.org> et un écran adapté au format 'Smartphone' s'affiche.
3. Identifiez-vous comme indiqué à l'étape 2, vous retrouverez les mêmes fonctionnalités.

Chargement de la licence sur un mobile (Tablette, Smartphone ou Iphone)

- 1 Déroulez la barre des onglets.
- 2 Sélectionnez 'Mes licences'.
- 3 Les informations relatives à votre licence s'affichent. Vous pouvez l'afficher au format PDF et la télécharger sur votre mobile.
- 4 Appuyez sur le bouton 'Licence Smartphone' et votre licence est téléchargée dans le dossier 'Téléchargements' de votre mobile. Elle remplace avantageusement votre licence papier lorsque vous devez vous inscrire à une organisation fédérale.